

# K-IP

**K-ONNECTED TO FREEDOM**

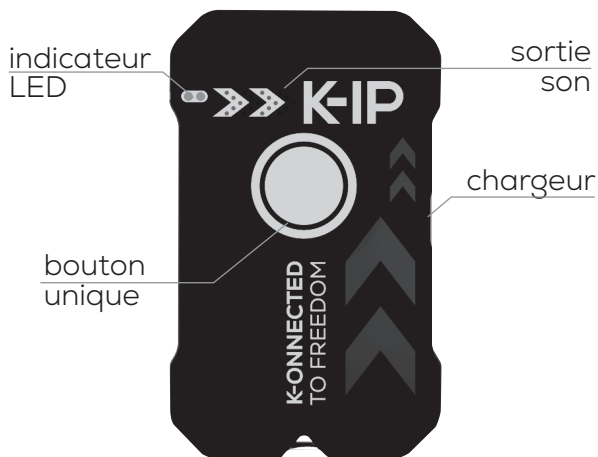
**QUICK START**

**Manuel de démarrage rapide**

Modèle 2022-3-1

Document Mis à jour en Mars 2023

**K-IP.FR**  
**API-K.COM**





Téléchargez l'app K-IP en scannant le QR ci-dessous, ou en tapant « K-IP » dans la barre de recherche de votre boutique d'app.



App Store



Google Play

- Suivez les intructions pour la création de compte.
- Ajoutez votre K-IP à votre compte. Lorsque ceci vous sera demandé, scannez le QR code au dos de votre K-IP, puis tapez le code d'activation présent dans votre packaging.



## LES RETOURS LUMINEUX DE VOTRE K-IP

COULEUR	FRÉQ.	STATUT
<b>BLEU</b>	chaque 3 secondes	Allumé, mode normal
	chaque 10 secondes	Mode veille automatique
<b>ROUGE</b> x3 clignotements	chaque 3 secondes	Alerte de détresse activée
<b>BLEU (VIOLET)</b> intermittence	chaque 3 secondes ou 10 secondes	Batterie faible (<25%)
<b>VIOLET</b> x4 clignotements	lors d'un appui	Batterie totalement déchargée
<b>BLANC</b>	LED fixe	K-IP en charge
<b>aucune lumière</b>	-	K-IP éteint. Si en charge, alors batterie chargée à 100%.



## LE MODE VEILLE AUTOMATIQUE

Afin de préserver sa batterie, le K-IP active le mode « veille automatique » lorsqu'il ne bouge pas pendant 5 minutes. Lorsqu'elle est dans ce mode, la balise ne met plus à jour ses coordonnées GPS.

Réveillez votre K-IP en le secouant. Et hop ! c'est reparti !



ALLUMEZ ET ÉTEIGNEZ  
VOTRE K-IP




2 appuis  
courts et séparés



ENVOYEZ UNE ALERTE  
DE DÉTRESSE

En sortie, notifiez vos proches si vous êtes en situation de détresse.

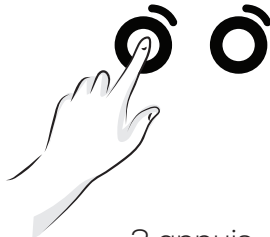
- Les équipes de secours ne sont jamais directement notifiées de vos alertes de détresse.
- Pendant une sortie partagée, vos alertes de détresses sont envoyées uniquement à vos proches sélectionnés. Ils devront ensuite notifier les équipes de secours et leur communiquer les informations pertinentes.
- En cas d'absence de sortie partagée, ce sont vos proches "favoris" qui recevront l'alerte par défaut.
- Dans tous les scénarios, vos alertes de détresse sont également communiquées à la communauté K-IP à proximité. En plus de relayer automatiquement l'information aux réseaux disponibles, la communauté K-IP peut communiquer une alerte aux équipes de secours et porter assistance sans se mettre en danger.



1 appui très long,  
jusqu'au son ALERTE



ANNULEZ UNE ALERTE  
DE DÉTRESSE



2 appuis  
courts et séparés